

Tutoriales:

## Como descargar archivos de la web sin inconvenientes

Utilización de un programa Acelerador de Descargas y de un descompresor de archivos.

Todos los archivos que se hallan en Canalizandoluz.com se encuentran comprimidos con formato zip. (empaquetados) para descomprimir los archivos es necesario contar con un programa descompresor. En la Boca de la Verdad en nuestra web puedes descargar el programa Winrar a tal efecto.

A su vez si quieres descargar las canalizaciones y tu conexión es lenta o suele interrumpirse sin aviso, te hará un programa Acelerador de Descargas. En la Boca de la Verdad puedes hallar el programa Dap75.

### ¿Cómo se utiliza el descompresor de archivos?

La mayoría de los archivos se hallan comprimidos en formato zip. Esto tiene por finalidad reducir su peso haciendo a los archivos más manejables. Para leerlos hay que descomprimirlos. Hay distintos programas que lo hacen. Los más comunes son el Winzip y el Winrar. Si tu pc. no tiene ninguno de ellos, descarga una versión de prueba por 30 días de Winrar de La boca de la Verdad.

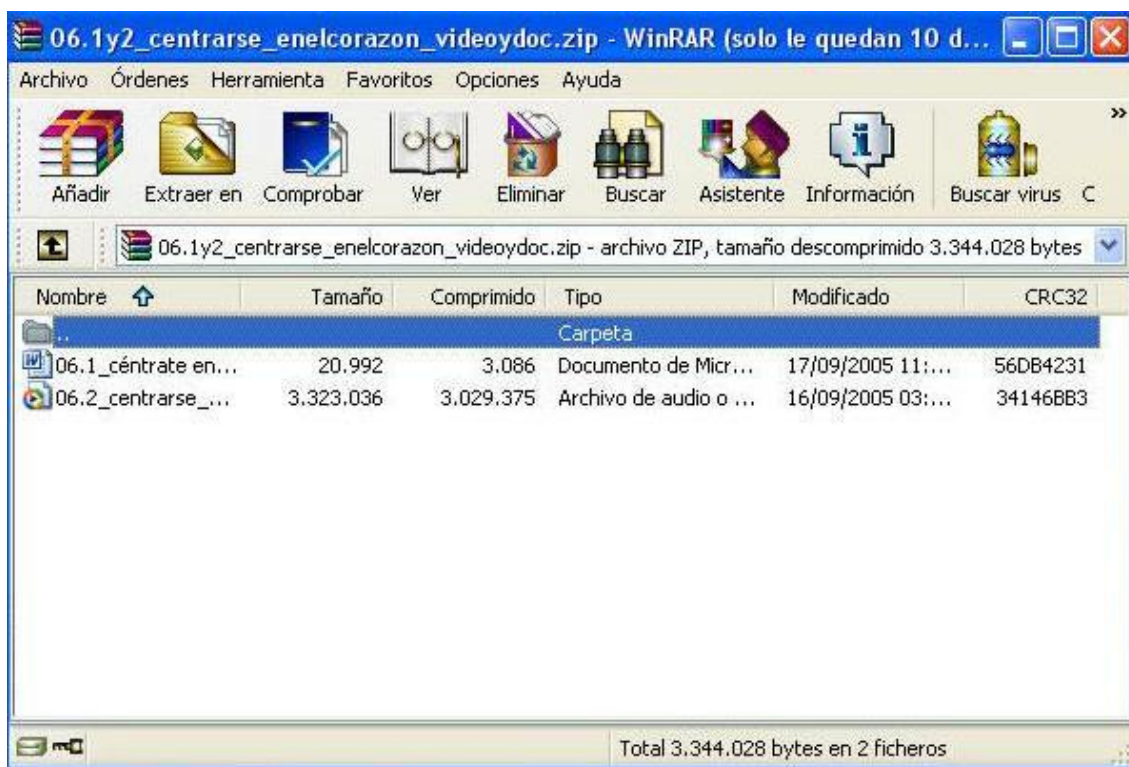
Cuando quieras descomprimir un archivo, sólo debes clicar sobre él con el botón derecho de tu mouse y el menú desplegable dirá "Abrir con". Selecciona WinRAR archiver y la siguiente ventana te mostrará el contenido de ese archivo comprimido



Por lo general en este sitio puedes hallar hasta un máximo de tres archivos pequeños dentro de un archivo comprimido.

En este ejemplo, dentro del archivo, **06.1y2\_centrase\_enelcorazon\_videoydoc.zip**, se hallan dos archivos, el 06.1 y el 06.2.

Para poder utilizarlos, desplaza el mouse para que el cursor se ubique sobre el archivo y cliquea con el botón izquierdo sobre él y sin soltarlo, arrástralo hacia tu escritorio, donde podrás ejecutarlo. ¿Cómo? Cliqueando sobre él se te desplegará el documento o bien tu Windows te permitirá escuchar el archivo de audio con el programa por defecto que lo reconozca para la lectura.




### ¿Para qué hace falta un programa Acelerador de descargas de archivos?

Antes de comenzar la descarga de los archivos, te sugiero descargar el programa acelerador de descargas de La Boca de la Verdad porque te facilitará tu trabajo y sólo te llevará pocos minutos el obtenerlo. Este programa se activará solo, cada vez que intentes descargar algo en tu PC.

Resulta imprescindible este recurso si tu conexión es lenta o inestable.

Con una conexión lenta, la descarga de este programita no superará los quince minutos y vale la pena.

Su nombre es "Download Accelerator Plus (DAP) - Acelerador de descargas de archivos - Versión free" (está en la parte inferior de la pantalla en que "La boca de la Verdad" se abre).

**Download Accelerator Plus (DAP) - Acelerador de descargas de archivos - Versión free**

Este programa free te permitirá descargar los archivos de esta web aún con conexiones lentas, porque si se te interrumpe la descarga, te permitirá reanudarla donde se cortó la conexión. Excelente y de fácil uso.

Clickea sobre la letra gris y Windows te mostrará esta pantalla



Respóndele "Guardar".

Se te abrirá otra instancia como ésta o similar, donde el programa te pide que le indiques dónde guardar el archivo, este caso Dap75.zip

Indícale seleccionando una carpeta donde guardar.

Si no sabes cómo hacerlo, observa la letra del disco (C generalmente por defecto, u otra letra) y el nombre de la carpeta donde lo guarda Windows. Puede ocurrir que si tu pc es grande y tiene muchas carpetas "se te perderá", tal como ocurre con un papel que se te pierde en tu casa.

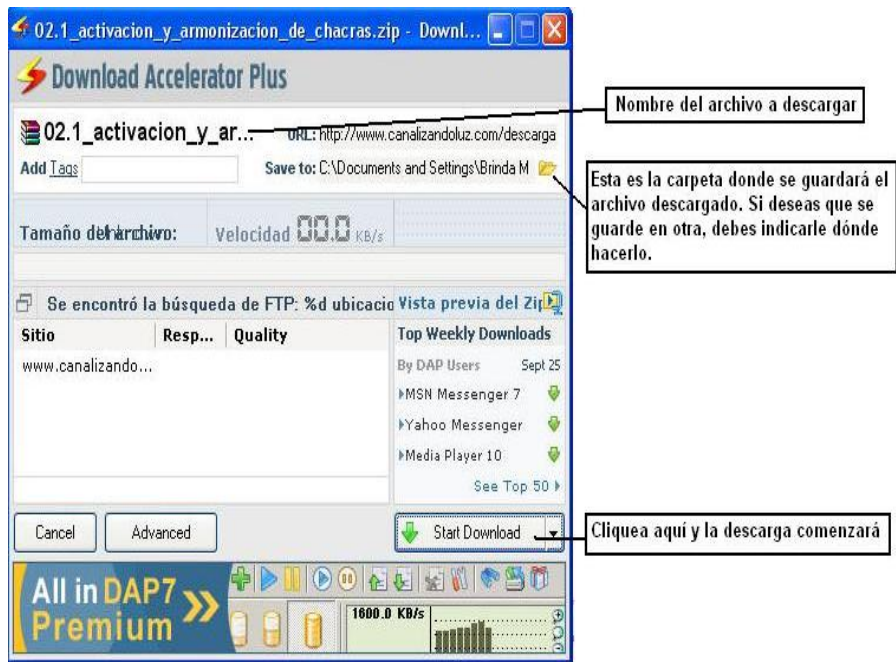
**ESTE PROGRAMA TE PROTEGERA DE POSIBLES INTERRUPCIONES EN LA COMUNICACION**

Y facilitará tus descargas que estarán visibles en tu página de iniciado o bien desde La Boca de la Verdad.

¿Cómo se utiliza?

Apenas intentes descargar algo en tu PC, el programa se activará solo.

Observa la siguiente pantalla como muestra y te explicaré en ella lo que debes observar:



Esperamos que esta información te haya sido de utilidad.

Un abrazo de luz

Canalizandoluz.com